



# **Manual del Alumno**

**Evaluaciones interactivas para libros  
con navegación de mapa y de ruleta**

# Manual del Alumno

## Evaluaciones interactivas para libros con navegación de mapa y de ruleta

**1** Abre tu libro



**2** Al acceder a la pantalla principal de tu libro, en la esquina superior izquierda, se encuentra el menú de contenido adicional. Utiliza el botón para mostrar las opciones disponibles.

### Navegación mapa



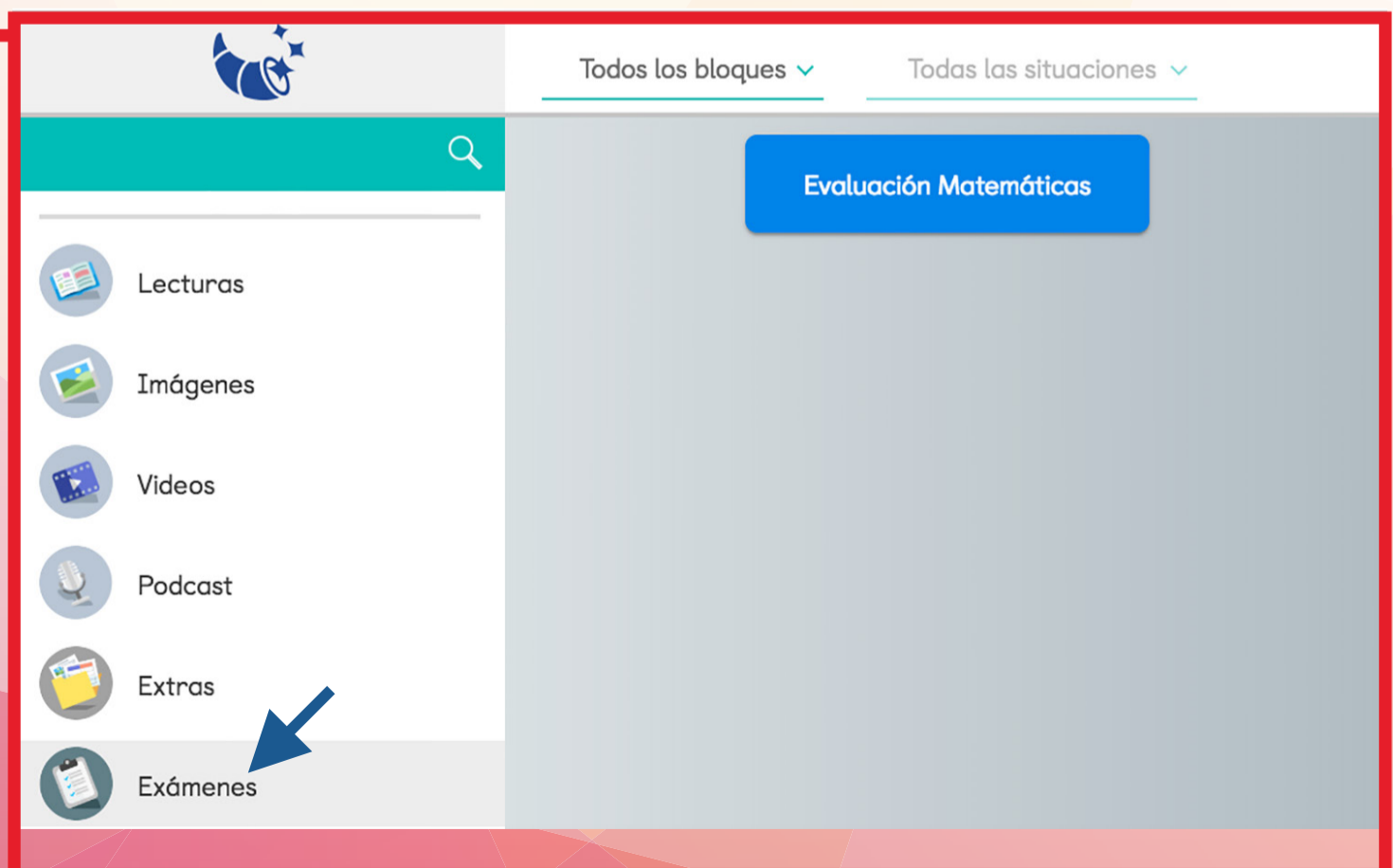
### Navegación ruleta



**3** Ahora abre la "Cornucopia" utilizando el siguiente ícono. (Flecha señalando a la cornucopia- el ícono rosa con un cuernito)



**4** Una vez que entraste al menú de la Cornucopia, podrás ver que se desplaza una lista de opciones, da click al botón "Exámenes" para mostrar las evaluaciones disponibles y selecciona aquella que vas a presentar.





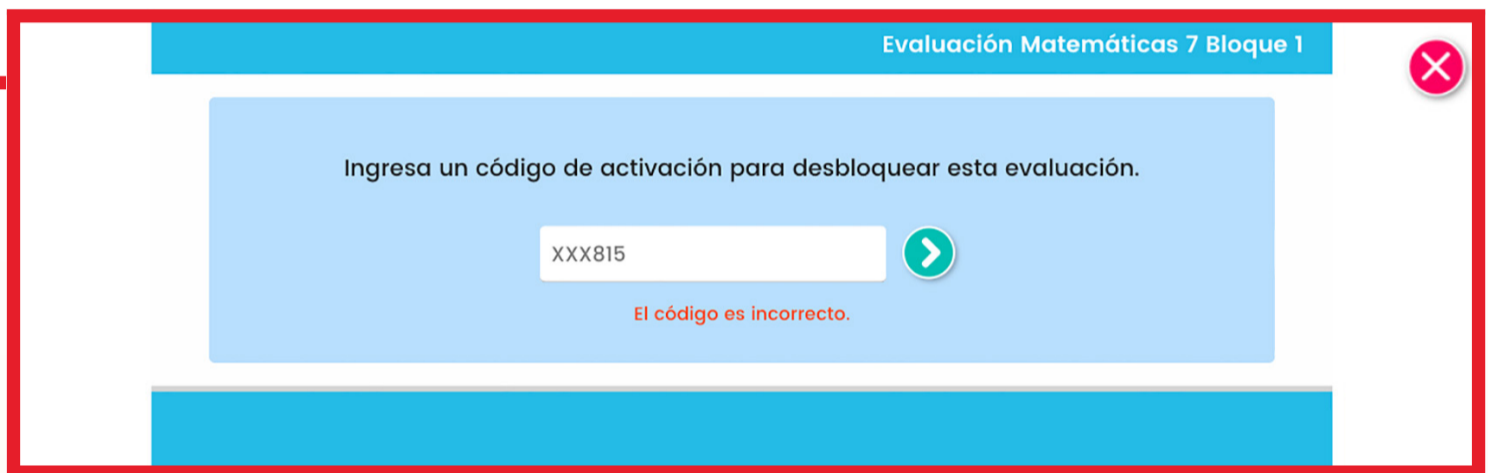
5

Inicialmente la evaluación se encontrará bloqueada, espera a que tu profesor te comparta el código de desbloqueo.



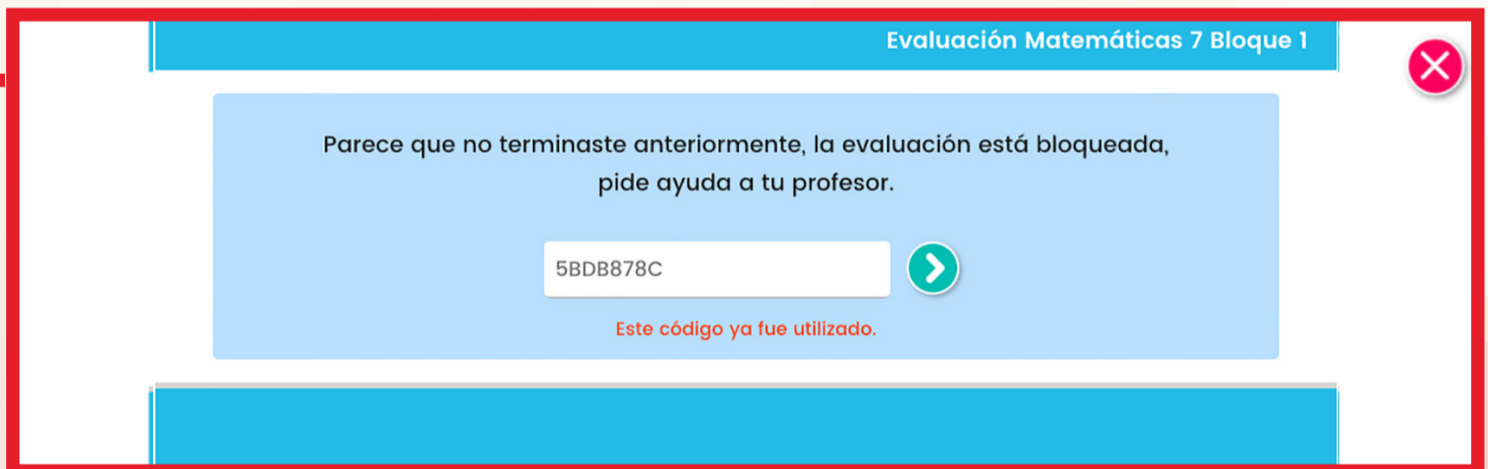
6

En la casilla "Código de activación" debes introducir un código válido para desbloquearla.



7

Por motivos de seguridad la plataforma no permite desbloquear las evaluaciones empleando códigos vencidos o utilizados previamente.



Si el código ingresado es válido, no ha sido usado y no ha expirado, podrás iniciar la evaluación sin ningún problema.



# Para responder tus evaluaciones

Antes de empezar, lee con atención las indicaciones mostradas y toca el botón "Iniciar" para comenzar la evaluación.

Examen Matemáticas 1


Pon a prueba tus conocimientos y descubre tus resultados.

Una vez que hayas iniciado, el examen no podrá ser pospuesto y no hay marcha atrás.

La evaluación se interrumpirá en los siguientes casos:

- Si cierras el libro digital antes de finalizar tu evaluación.
- Si intentas navegar en otro contenido del libro digital.
- Si minimizas la aplicación nimbus en tu dispositivo.

En cualquiera de los casos anteriores, la evaluación podrá ser desbloqueada sólo por tu profesor.



Iniciar

En la parte superior encontrarás la barra de avance y el botón "Finalizar".

Examen Matemáticas 1

Finalizar

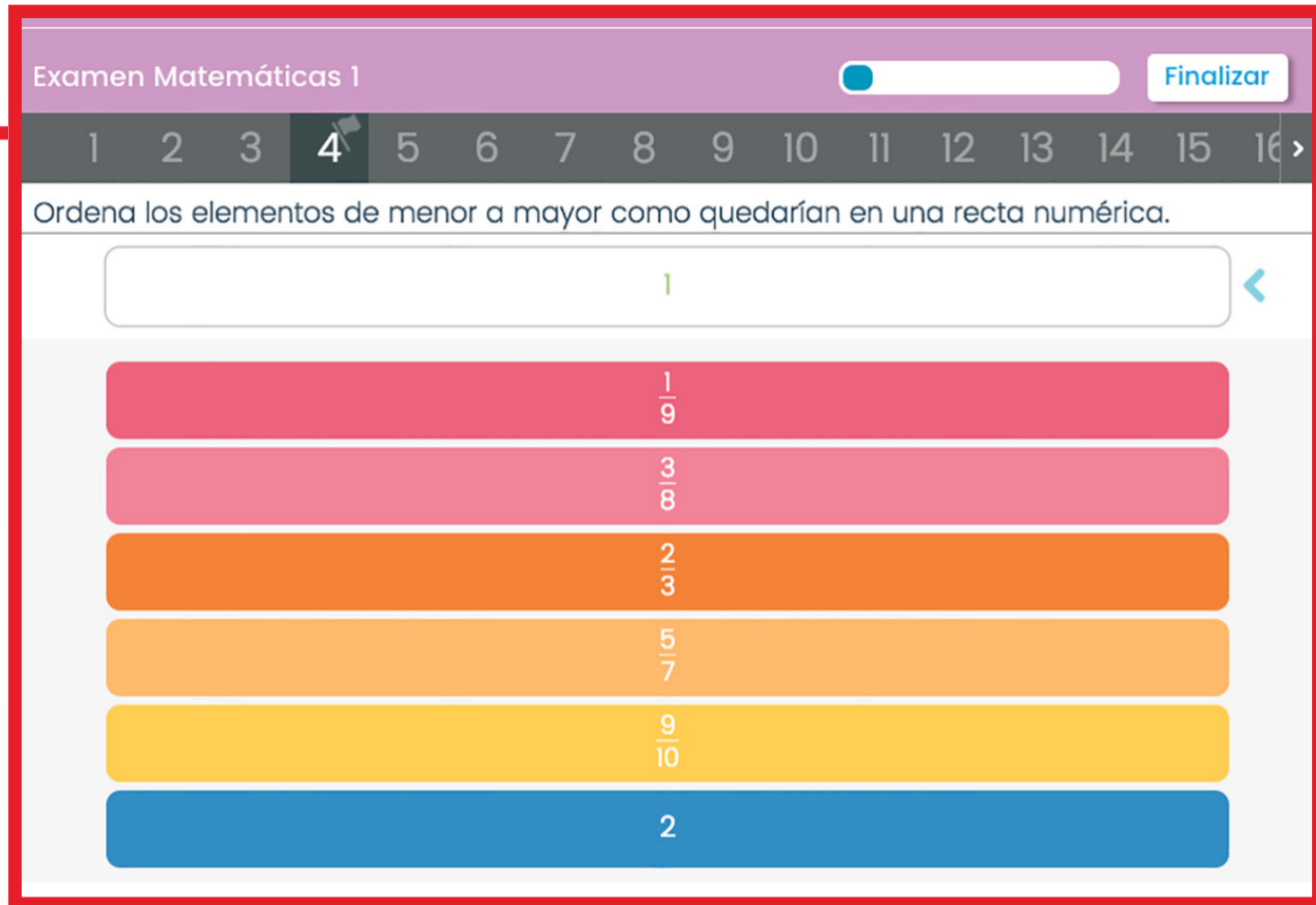
1 2 3 4 5 6 7 8 9 10 11 12 13 14 15 16 >

Relaciona las columnas según corresponda.

1.3	<input type="radio"/>	<input type="radio"/>	$\frac{13}{10}$
0.9	<input type="radio"/>	<input type="radio"/>	$\frac{3}{4}$
1.3	<input type="radio"/>	<input type="radio"/>	$\frac{1}{2}$
0.75	<input type="radio"/>	<input type="radio"/>	$\frac{4}{3}$
0.5	<input type="radio"/>	<input type="radio"/>	$\frac{9}{10}$



Conforme vayas respondiendo la evaluación se irá mostrando tu avance y cada que cambies de pregunta tus respuestas serán almacenadas.



Examen Matemáticas 1

Finalizar

1 2 3 4 5 6 7 8 9 10 11 12 13 14 15 16 >

Ordena los elementos de menor a mayor como quedarían en una recta numérica.

1

$\frac{1}{9}$

$\frac{3}{8}$

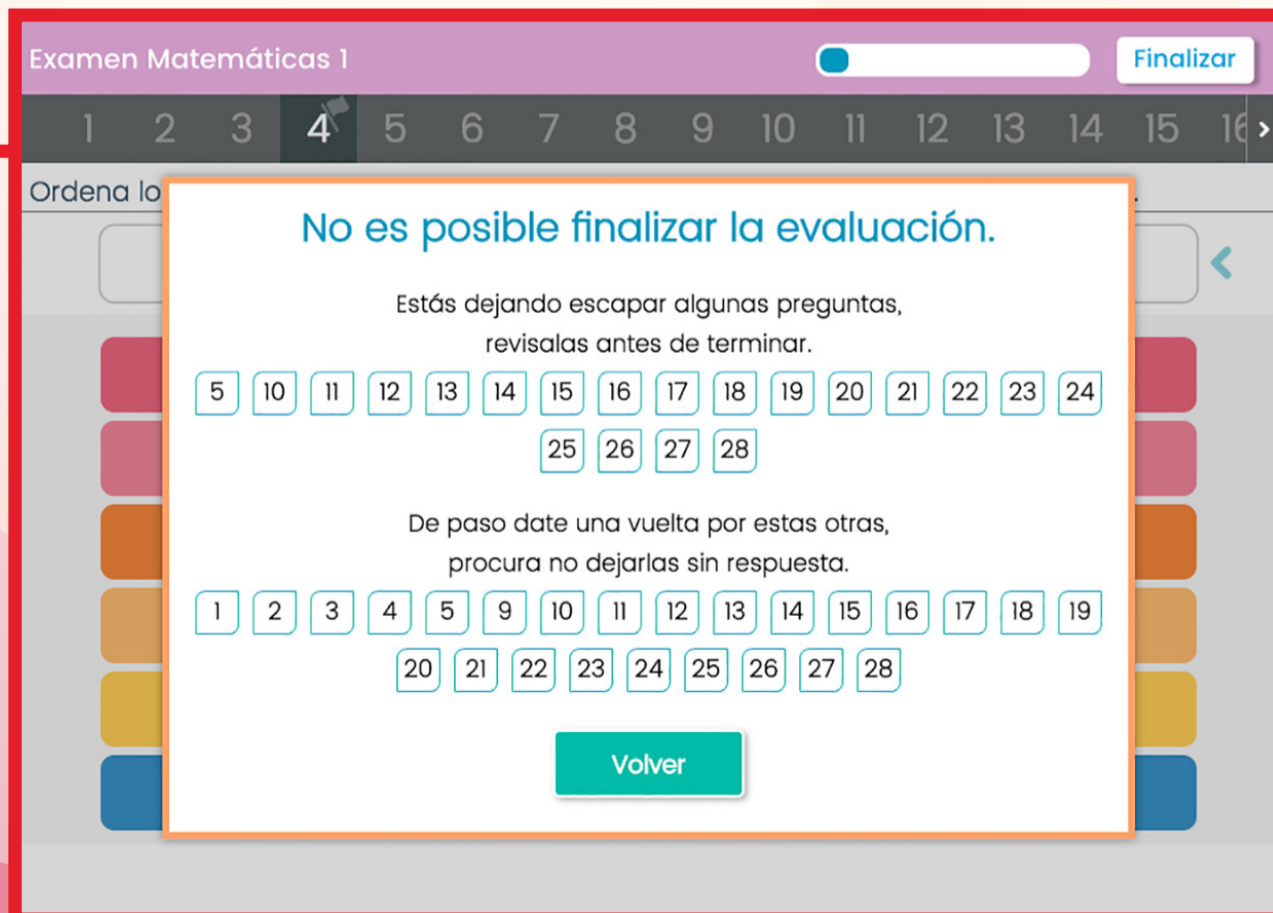
$\frac{2}{3}$

$\frac{5}{7}$

$\frac{9}{10}$

2

Si presionas el botón "Finalizar", y aún no has revisado todas las preguntas, se mostrará el mensaje que aparece en pantalla:



Examen Matemáticas 1

Finalizar

1 2 3 4 5 6 7 8 9 10 11 12 13 14 15 16 >

Ordena lo

**No es posible finalizar la evaluación.**

Estás dejando escapar algunas preguntas, revisalas antes de terminar.

5 10 11 12 13 14 15 16 17 18 19 20 21 22 23 24  
25 26 27 28

De paso date una vuelta por estas otras, procura no dejarlas sin respuesta.

1 2 3 4 5 9 10 11 12 13 14 15 16 17 18 19  
20 21 22 23 24 25 26 27 28

Volver



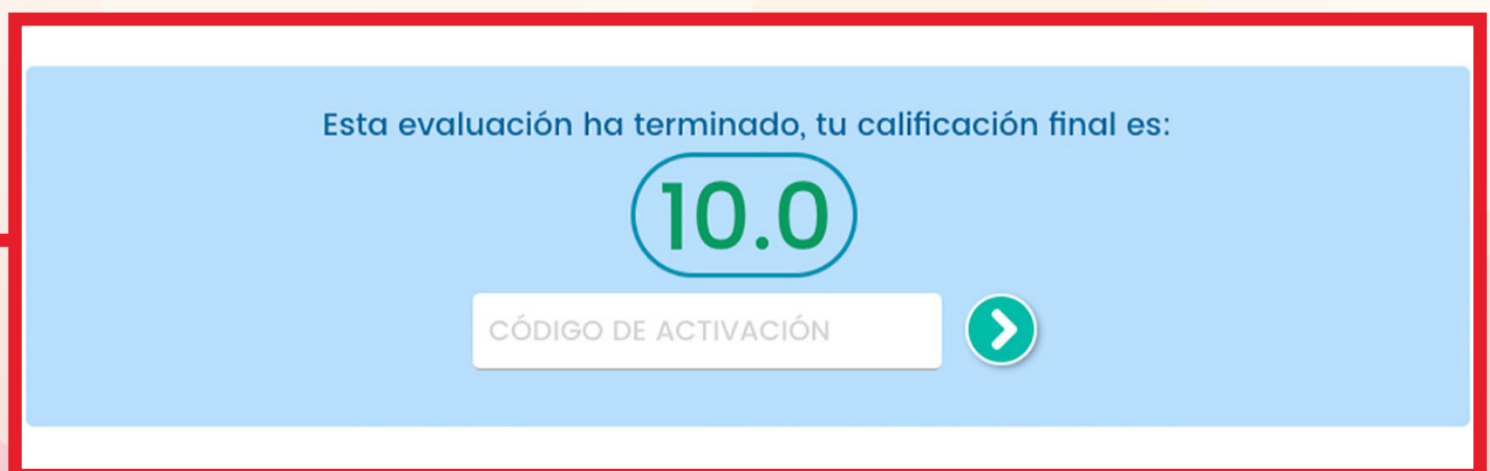
Si presionas el botón “Finalizar”, y aún no has revisado todas las preguntas, se mostrará el mensaje que aparece en pantalla:

Cuando hayas consultado todas las preguntas podrás terminar la evaluación, pero ten cuidado de no finalizar si aún no has respondido todas las preguntas. Antes de finalizar la evaluación podrás ver qué preguntas estás dejando sin respuesta.



**Si presionas el botón “Volver” podrás seguir con el examen.**

Si seleccionas el botón “Continuar”, automáticamente terminarás la evaluación y verás tu calificación.



Si es necesario, una vez terminada la evaluación, podrás responderla nuevamente siempre y cuando tu profesor te comparta un nuevo código. La evaluación conservará las respuestas y la calificación de la última finalización.



El examen quedará bloqueado si lo iniciaste y realizas cualquiera de las siguientes situaciones:

- Al minimizar o cerrar la aplicación Nimbus en el dispositivo
- Al cerrar el libro dentro de la aplicación
- Al navegar en otro tema

Para poder desbloquear el examen necesitarás que tu profesor te proporcione un código nuevo.

Esta evaluación ha terminado, tu calificación final es:

10.0

5BDC94D8

